

Configuration du navigateur Google Chrome



Commencer si besoin par télécharger et installer Flash à l'adresse suivante :

<https://get.adobe.com/flashplayer>

Saisir `chrome://settings/content/flash` dans la barre d'adresses :



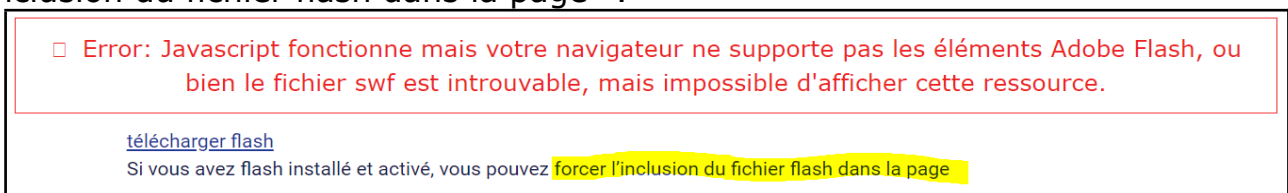
Cliquer sur "AJOUTER" à côté de "Autoriser" :




Saisir "[*.]sesamath.net" et "AJOUTER" :



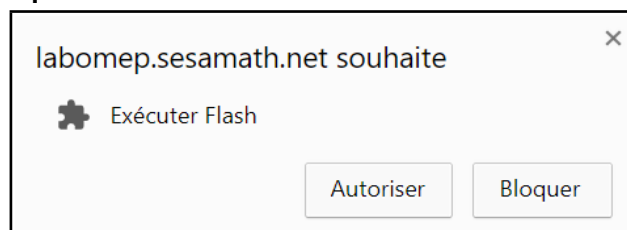
Lors du premier affichage d'un exercice il peut ensuite falloir cliquer sur "forcer l'inclusion du fichier flash dans la page" :



Puis sur "Cliquez pour activer Adobe Flash Player." :



Et enfin sur "Autoriser" :



Cela peut ne pas suffire car Chrome est de plus en plus restrictif avec Flash.

Une solution peut être de cliquer juste à gauche de la barre d'adresses pour accéder aux paramètres du site et de choisir d'autoriser Flash :

